
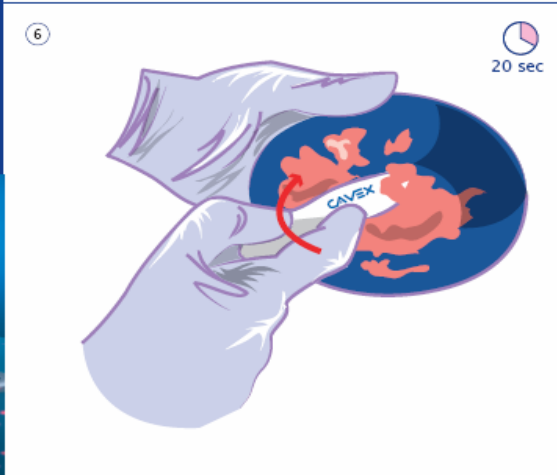
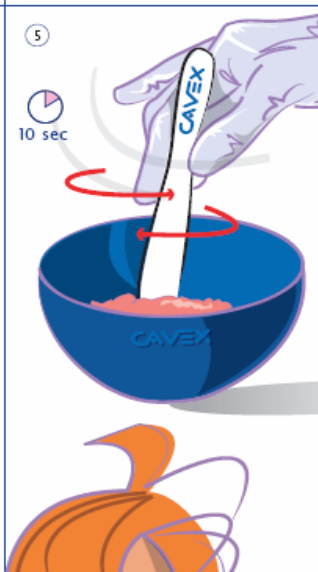
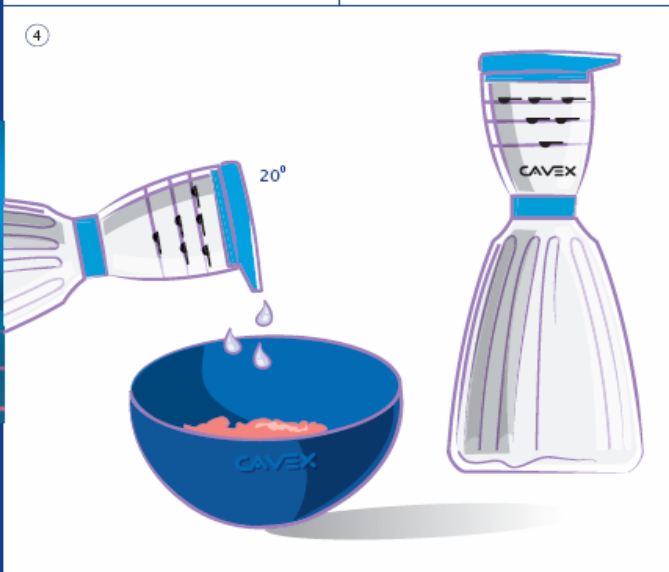
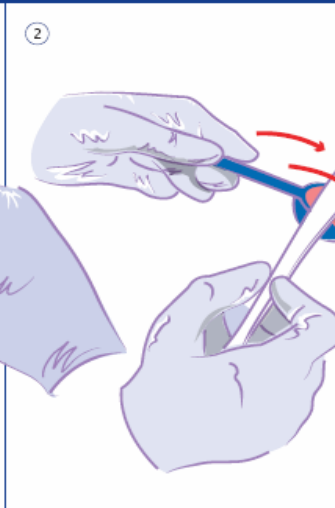


# Het recept voor een perfecte afdruk.



## Van poeder naar pasta

### Stap A

Bewaar het alginaat in de licht- en luchtdichte Cavex bewaarcontainer. Zo is het altijd in top conditie. Roer het alginaatpoeder eerst goed los.

aanbevolen dosering bovenkaak



aanbevolen dosering onderkaak



### Stap B

Strijk het Cavex maatschepje af voor de juiste hoeveelheid poeder. Doseer hierbij de juiste hoeveelheid water op kamertemperatuur uit de Cavex doseerflacon.

### Stap C

Poeder en water in de flexibele Cavex mengnap. 10 seconden roeren tot al het water is opgenomen. Daarna met de spatel stevig tegen de flexibele wand strijken, tot alle klontjes er uit zijn en de pasta mooi glad is.